


LES ATELIERS DU MISE



MUSE, Inv. S. 1773.35

Ouvert à tous — adultes et enfants

Programme

Janvier — Juin 2025



Feutrez votre jardin

20/04 • 21/06 14h00-17h00

Stéphanie Leber, fondatrice de Crazy Good Fil, curieuse et passionnée par tous les arts textiles, vous propose une initiation au feutrage à l'aiguille. Cette technique vous intrigue ? N'hésitez plus et laissez-vous guider dans la création de fleurs à plat ou en volume, inspirées des tableaux du musée ou de votre jardin au fil des saisons.

Public : Atelier ouvert à tous à partir de 14 ans.

Réservation obligatoire, groupe limité à 10 personnes, sous réserve de 7 participants.

Tarif : 25€ par participant.



Fashion Broderie

19/01 • 09/02 • 09/03 • 06/04 • 18/05 • 29/06
14h00-17h00

Passionnée de broderie, testeuse pour DMC depuis de nombreuses années, Sylvie Sevin partage avec enthousiasme son savoir-faire. Elle vous initie aux points traditionnels afin de broder des motifs issus des collections du musée sur un vêtement que vous souhaitez personnaliser (jean, chemise... mais évitez les vêtements en maille, type tee-shirt).

Public : Atelier ouvert aux adultes souhaitant s'initier à cette pratique ainsi qu'aux personnes expérimentées. Les enfants doivent être accompagnés.

Réservation obligatoire, groupe limité à 15 personnes, sous réserve de 5 participants.

Tarif : 20€ par participant.



Des mitaines au crochet tunisien

18/01 14h00-17h00

Le crochet tunisien est simple comme une paire de mitaines ! Stéphanie Leber fondatrice de Crazy Good Fil, propose une initiation à cette technique qui se situe entre le crochet et le tricot. Elle permet d'obtenir des textures variées, idéales pour la création de mitaines originales et réconfortantes.

Public : Atelier ouvert à tous à partir de 14 ans.

Réservation obligatoire, groupe limité à 10 personnes, sous réserve de 6 participants.

Tarif : 25€ par participant.

Rock Print

24/01 • 05/03 • 11/06 14h00-17h00

Plaine de peps et d'idées décalées, Estelle Specklin, alias Poupet-Pounket, styliste et designer textile, vous propose de revisiter les motifs du musée afin de réaliser un tampon « rock » en linogravure. Armés de gouges, de gommages à graver et d'idées folles à imprimer, vous repartirez avec votre propre tampon à appliquer sur du papier ou du tissu ! Vous pourrez bien entendu le tester pendant l'atelier pour décorer un support de votre choix (tote-bag, tee-shirt, bandana...).

Public : Atelier ouvert à tous à partir de 12 ans.

Réservation obligatoire, groupe limité à 12 personnes, sous réserve de 7 participants.

Tarif : 25€ par participant.



Bouquet de fleurs au crochet

02/02 • 13/04 13h30-17h30

Qui a dit que le crochet était ringard ? Floriane Bauer, jeune artiste textile, dépoussière l'art de la maille ! Elle vous initiera à cette technique à travers la réalisation d'un bouquet de fleurs intemporel qui illuminera votre intérieur en toute saison.

Public : Atelier ouvert à tous à partir de 14 ans.

Réservation obligatoire, groupe limité à 10 personnes, sous réserve de 7 participants.

Tarif : 30€ par participant.

Impression à la planche

26/01 • 23/02 • 23/03 • 27/04 • 04/05 • 08/06
13h00-18h00

Vivez une expérience unique en vous initiant à la technique traditionnelle de l'impression à la planche de bois. Le musée vous offre l'occasion de manipuler de véritables planches gravées d'époque pour imprimer une pièce textile déjà confectionnée ou un métrage que vous pourrez ensuite coudre (linge de maison, vêtement, garniture de meuble)*. Votre projet s'élabore avec Céline Lachkar, diplômée des Beaux-Arts de Paris, formée en Inde à la technique du blockprint et aujourd'hui installée à MOTOCO. Elle vous transmet sa passion pour cette technique et la maîtrise de son savoir-faire.

*Un très beau satin de coton blanc est en vente au mètre à la boutique musée (8€/mètre).

Public : Atelier ouvert aux adultes souhaitant s'initier à cette pratique ainsi qu'aux personnes expérimentées.

Réservation obligatoire, groupe limité à 6 personnes, sous réserve de 2 participants.

Tarif : 100€ par participant.



Le motif de A à Z

08/02 et 09/02 13h00-17h00

Initiez-vous aux métiers de dessinateur, graveur, coloriste et imprimeur. Composez votre motif de A à Z pour l'imprimer sur un support que vous souhaitez personnaliser (tote-bag, tee-shirt...)

• Jour 1 : Découverte du musée, en mettant l'accent sur les métiers de dessinateur, graveur, coloriste et imprimeur, avec notre médiatrice Anne Baumann. Préparation des pâtes d'impression à partir de pigments naturels.

• Jour 2 : Accompagné de l'artiste Céline Lachkar réalisation d'un dessin et du tampon en linogravure. Impression de votre motif sur le tissu.

Public : Stage ouvert à tous à partir de 12 ans.

Réservation obligatoire, groupe limité à 15 participants, sous réserve de 5 participants.

Tarif : 100€ par participant.



Avec le soutien de
D.M.C.

Ma famille a du punch !


12/02 • 30/04 • 07/06 14h00-17h00

Avez-vous déjà entendu parler du punch needle ? Stéphanie Leber fondatrice de Crazy Good Fil, propose une initiation en famille à cette technique facile et intuitive de broderie. Suivez le fil de vos idées et laissez-vous guider dans vos premiers points de broderie. Petits et grands y trouveront plaisir et satisfaction !

Public : Atelier ouvert à tous à partir de 9 ans, seuls ou en famille.

Réservation obligatoire, groupe limité à 10 personnes, sous réserve de 7 participants.

Tarif : 25€ par participant.



Écoprint sur carré de soie

15/02 14h00-17h00

Plongez dans l'univers envoûtant de la teinture naturelle ! Explorez, avec Juliette Vergne, artiste textile spécialisée dans les techniques liées à la teinture végétale, l'art de l'impression de plantes tinctoriales et de cochenilles en roulant méticuleusement ces produits naturels dans le tissu mordancé. Laissez-vous entraîner dans cet univers coloré pour créer des pièces uniques lors d'un atelier ludique et surprenant.

Public : Atelier ouvert à tous à partir de 7 ans, les enfants de moins de 12 ans doivent être accompagnés d'un adulte.

Réservation obligatoire, groupe limité à 10 participants, sous réserve de 6 participants.

Tarif : 30€ par participant.



Imprime ton style !

19/02 • 09/04 • 28/05 14h00-17h00

Découvrez le musée à travers une visite ludique et participative grâce au livret-jeu élaboré par notre médiatrice Anne Baumann. Elle vous dévoile l'histoire des « Indiennes » et l'art d'imprimer le textile au fil des siècles à travers la recherche artistique et l'innovation technique. La visite est suivie d'un atelier d'impression à la planche, où chaque enfant peut personnaliser un tee-shirt, un cropped top, un bandana ou un tote-bag selon ses envies et son propre style.

Public : Atelier ouvert aux enfants à partir de 7 ans, seuls ou en famille.

Réservation obligatoire, groupe limité à 15 enfants, sous réserve de 7 participants.

Tarif : 25 € par enfant + billet d'entrée pour l'accompagnant.

Customise ta fripe !

22/02 • 12/04 • 09/05 14h00-17h00

Vous avez une tâche sur votre pantalon préféré ? Ou un trou dans votre chemise favorite ? Pas de panique, la styliste et designer textile Estelle Specklin, alias « Poupet-Pounket », est là pour vous aider à repenser, sublimer et personnaliser vos vêtements (ou accessoires) ! Elle vous propose différentes techniques (impression à la planche, flocage, application, broderie, couture) et vous initie à la démarche créative et écologique de la customisation.

Public : Atelier ouvert à tous, à partir de 10 ans.

Réservation obligatoire, groupe limité à 10 personnes, sous réserve de 6 participants.

Tarif : 25€ par participant.

Shirt flower


26/02 • 29/03 • 14/06 14h00-17h00

Armés d'une feuille et d'un crayon, vous vous glisserez dans la peau d'un dessinateur textile spécialisé dans la peinture de fleurs. De renommée internationale pour certains, ces artistes peintres ont contribué au 19e siècle au succès des étoffes imprimées alsaciennes. Guidés par la designer textile Bérengère Paris, vous vous immergerez dans leur production présentée dans la nouvelle salle d'exposition « L'école de la fleur ». Vous imaginerez votre propre motif floral que vous pourrez reproduire sur un tee-shirt en utilisant différentes techniques de personnalisation (impression, flocage...). En laissant éclorer votre créativité au musée, vous transformerez de simples tee-shirts en véritables œuvres florales.

Public : Atelier ouvert à tous à partir de 7 ans.

Réservation obligatoire, groupe limité à 10 personnes, sous réserve de 6 participants.

Tarif : 25€ par participant.





Evenements

Le musée, terrain de jeux des tout-petits

19/03 9h30-11h00 • 16h-17h30

Qui a dit que le musée était réservé aux parents ? Dans le cadre de la **semaine nationale de la petite enfance** qui a pour thème cette année « Encore ! Jouer à l'infini », le musée ouvre ses portes aux tout-petits. Au programme : chasse aux formes et aux couleurs, histoires contées autour des tissus du musée et atelier d'impression. Une manière de sensibiliser les plus jeunes au patrimoine et à la création artistique, en passant un agréable moment en famille.

Public : Atelier ouvert à tous de 12 mois à 5 ans.

Réservation obligatoire, groupe limité à 15 enfants.

Tarif : Gratuit pour les enfants, billet d'entrée pour l'accompagnant.

Le tarif du support d'impression varie entre 3€ et 5€.

Nuit européennes des musées

17/05 13h00-22h00

Le musée, comme chaque année, participe à cet événement européen. Visites guidées thématiques et ateliers créatifs seront au programme autour de la thématique de l'espace.

Public : Ouvert à tous.

Tarif : Gratuit.

Fête ta grand-mère !

01/03 14h00-17h00

Pour fêter les grand-mères, le musée vous propose de participer à une visite du musée, avec notre médiatrice Anne Baumann, puis de vous initier à l'impression à la planche lors d'un atelier où chaque participant pourra décorer un tote-bag. Une occasion de partager un moment entre grand-mère et petit(s)-enfant(s) ou de préparer un cadeau original pour la fête des grand-mères.

Public : Atelier ouvert aux familles avec des enfants à partir de 7 ans.

Réservation obligatoire, groupe limité à 15 personnes, sous réserve de 7 participants.

Tarif : 25€ par enfant ou 30€ pour une grand-mère avec un petit-enfant + 10 euros par enfant supplémentaire.

Lettre mystère et châle cachemire

16/03 • 28/06 13h30-17h30

Participez à un après-midi créatif et teinté de mystère ! Il démarre par une visite du musée sur le thème du cachemire, avec notre médiatrice Anne Baumann, qui vous mènera jusqu'à la « Joconde mulhousienne ». Ce portrait énigmatique d'une jeune femme tenant une lettre laisse planer le mystère non résolu de son origine...

Place ensuite à un atelier d'écriture, proposé par Stéphanie Seiler, où vous pourrez laisser libre cours à votre imagination autour de ce tableau.

Pour conclure en beauté, vous participerez à un atelier d'impression à la planche où vous pourrez mettre en valeur vos mots ou vos textes de manière originale en les reproduisant sur un tote-bag et en les ornant de motifs cachemires.

Public : Atelier adulte.

Réservation obligatoire, groupe limité à 15 personnes, sous réserve de 9 participants.

Tarif : 50€ par personne.

Vive la cueillette cousette !

24/05 14h00-17h00

Pour préparer la fête des mères, Stéphanie Leber fondatrice de Crazy Good Fil, propose aux enfants de créer un cadeau unique, original et écologique. Ils pourront assembler et coudre de jolies chutes de tissus, provenant du musée, pour réaliser un bouquet de fleur intemporel à offrir à leur maman.

Public : Atelier ouvert aux enfants à partir de 8 ans.

Réservation obligatoire, groupe limité à 10 personnes, sous réserve de 6 participants.

Tarif : 25€ par participant.

Tataki Zomé

05/04 • 23/04 • 10/05 • 22/06

14h00-17h00

Les fleurs et les plantes regorgent de pigments naturels. Le tataki zomé est une technique ancestrale qui utilise les végétaux dans leur état naturel pour décorer un tissu.

Après une visite du musée sur le thème de la flore, animée par notre médiatrice Anne Baumann, chacun pourra s'initier à cette technique d'impression et repartir avec son tee-shirt, son tote-bag ou son bandana personnalisé. N'hésitez pas à amener des feuilles et des fleurs fraîchement cueillies dans un pré ou dans votre jardin.

Public : Atelier ouvert à tous à partir de 7 ans.

Réservation obligatoire, groupe limité à 15 personnes, sous réserve de 7 participants.

Tarif : 25€ + billet d'entrée pour l'accompagnant.

Visites guidées

02/02 • 27/04 15h00-16h00

Le musée de l'Impression sur étoffes vous offre une visite guidée de l'**exposition temporaire** « *Quel chantier ! Inventaire et sauvegarde du musée de l'Impression sur étoffes* » le dimanche 2 février à 15h et une visite guidée de l'**exposition permanente** le dimanche 27 avril à 15h animées par le guide-conférencier Bruno Peyrelon.

Réservation conseillée.

L'inscription est gratuite (billet d'entrée non inclus).



Exposition temporaire « Quel chantier ! Inventaire et sauvegarde du musée de l'Impression sur étoffes » - Salle Hermès

Agenda 2025

premier semestre

Janvier

Jour	Dates	Horaire	Animations	Intervenant(es)	
Samedi	18/01	14h-17h	Atelier	Des mitaines au crochet tunisien	Stéphanie Leber
Dimanche	19/01	14h-17h	Atelier	Fashion broderie	Sylvie Sevin
Vendredi	24/01	14h-17h	Atelier	Rock Print	Estelle Specklin
Dimanche	26/01	13h-18h	Atelier	Impression à la planche	Céline Lachkar

Février

Jour	Dates	Horaire	Animations	Intervenant(es)	
Dimanche	02/02	15h-16h	Visite guidée	Exposition temporaire « Quel chantier ! »	Bruno Peyrelon
Dimanche	02/02	13h30-17h30	Atelier	Bouquet de fleurs au crochet	Floriane Bauer
Samedi et Dimanche	08/02 09/02	14h-17h	Stage	Le motif de A à Z	Anne Baumann Céline Lachkar
Dimanche	09/02	14h-17h	Atelier	Fashion broderie	Sylvie Sevin
Mercredi	12/02	14h-17h	Atelier	Ma famille a du punch !	Stéphanie Leber
Samedi	15/02	14h-17h	Atelier	Écoprint sur carré de soie	Juliette Vergne
Mercredi	19/02	14h-17h	Atelier	Imprime ton style!	Anne Baumann
Samedi	22/02	14h-17h	Atelier	Customise ta fripe	Estelle Specklin
Dimanche	23/02	13h-18h	Atelier	Impression à la planche	Céline Lachkar
Mercredi	26/02	14h-17h	Atelier	Shirt flower	Béregère Paris

Mars

Jour	Dates	Horaire	Animations	Intervenant(es)	
Samedi	01/03	14h-17h	Atelier	Fête ta grand-mère !	Anne Baumann
Mercredi	05/03	14h-17h	Atelier	Rock Print	Estelle Specklin
Dimanche	09/03	14h-17h	Atelier	Fashion broderie	Sylvie Sevin
Dimanche	16/03	13h30-17h30	Atelier	Lettre mystère et châle cachemire	Stéphanie Seiler Anne Baumann
Mercredi	19/03	9h30-11h 16h-17h30	Evenement	Le musée, terrain de jeux des tout-petits	Anne Baumann Béregère Paris
Dimanche	23/03	13h-18h	Atelier	Impression à la planche	Céline Lachkar
Samedi	29/03	14h-17h	Atelier	Shirt flower	Béregère Paris

Avril

Jour	Dates	Horaire	Animations	Intervenant(es)	
Samedi	05/04	14h-17h	Atelier	Tataki zomé	Anne Baumann
Dimanche	06/04	14h-17h	Atelier	Fashion broderie	Sylvie Sevin
Mercredi	09/04	14h-17h	Atelier	Imprime ton style!	Anne Baumann
Samedi	12/04	13h - 17h	Atelier	Customise ta fripe	Estelle Specklin
Dimanche	13/04	13h30-17h30	Atelier	Bouquet de fleurs au crochet	Floriane Bauer
Dimanche	20/04	14h-17h	Atelier	Feutrez votre jardin	Stéphanie Leber
Mercredi	23/04	14h-17h	Atelier	Tataki zomé	Anne Baumann
Dimanche	27/04	13h-18h	Atelier	Impression à la planche	Céline Lachkar
Dimanche	27/04	15h-16h	Visite guidée	Exposition permanente	Bruno Peyrelon
Mercredi	30/04	14h-17h	Atelier	Ma famille a du punch !	Stephanie Leber

Mai

Jour	Dates	Horaire	Animations	Intervenant(es)	
Dimanche	04/05	13h-18h	Atelier	Impression à la planche	Céline Lachkar
Vendredi	09/05	14h-17h	Atelier	Customise ta fripe	Estelle Specklin
Samedi	10/05	14h-17h	Atelier	Tataki zomé	Anne Baumann
Samedi	17/05	13h-17h	Evenement	Nuit des musées	
Dimanche	18/05	14h-17h	Atelier	Fashion broderie	Sylvie Sevin
Samedi	24/05	14h - 17h	Atelier	Vive la cueillette cousette!	Stéphanie Leber
Mercredi	28/05	14h-17h	Atelier	Imprime ton style!	Anne Baumann

Juin

Jour	Dates	Horaire	Animations	Intervenant(es)	
Samedi	07/06	04h-17h	Atelier	Ma famille a du punch !	Stephanie Leber
Dimanche	08/06	13h-18h	Atelier	Impression à la planche	Céline Lachkar
Mercredi	11/06	14h-17h	Atelier	Rock Print	Estelle Specklin
Samedi	14/06	14h-17h	Atelier	Shirt flower	Béregère Paris
Samedi	21/06	14h-17h	Atelier	Feutrez votre jardin	Stéphanie Leber
Dimanche	22/06	14h-17h	Atelier	Tataki zomé	Anne Baumann
Mercredi	28/06	13h30-17h30	Atelier	Lettre mystère et châle cachemire	Stéphanie Seiler Anne Baumann
Dimanche	29/06	14h-17h	Atelier	Fashion broderie	Sylvie Sevin

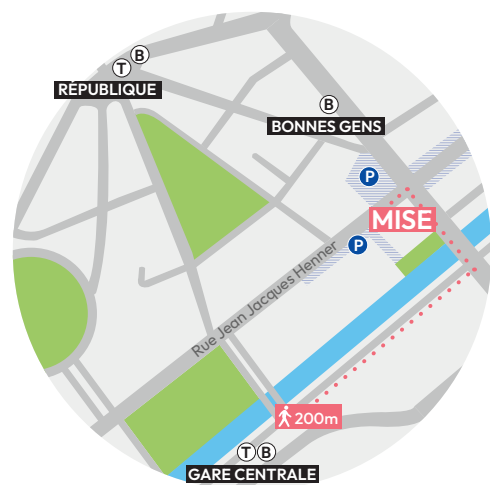
Préparer ma visite

Comment venir au musée ?

En **train** : TGV ou TER, arrêt Gare Centrale.
À 200m à pied depuis la gare.

🚌 **Bus** 🚊 **Tramway**

🅑 **En voiture** : Plusieurs parkings payants sont disponibles à proximité immédiate.



Le musée est-il accessible aux personnes à mobilité réduite ?

Oui, le musée est entièrement accessible.
Un ascenseur est à votre disposition ainsi que des toilettes adaptées.

Ma grand-mère a du mal à marcher, pourra-t-elle s'asseoir pendant la visite ?

Pour votre confort des fauteuils roulants et des cannes sièges sont disponibles à l'accueil.
De nombreuses chaises sont réparties dans les galeries du musée.

Il y a-t-il un endroit où je puisse faire une pause ?

Que vous attendiez votre enfant qui participe à un atelier, un proche qui assiste à une visite, ou que vous souhaitiez faire une pause au cours de votre découverte du musée, un espace de détente est à votre disposition pour vous reposer, lire ou écrire. Vous pouvez également prévoir votre goûter et vous restaurer.

*Des boissons rafraîchissantes sont disponibles à la vente, ainsi qu'une fontaine d'eau en libre service.

Est-ce que mon chien peut venir ?

Seuls les chiens guides ou d'assistances peuvent accéder au musée.

Le musée est-il accessible aux visiteurs non francophones ?

Le parcours permanent comme l'exposition temporaire sont traduits en français, anglais et allemand.

Puis-je déposer mes affaires dans un endroit sécurisé ?

Oui, des casiers sont à votre disposition pour déposer vos effets personnels.

Le musée propose-t-il des activités pour les enfants ?

Le MUSE bénéficie du label Famille plus et offre un livret ludique d'accompagnement à la visite pour les enfants de 7 à 12 ans (disponible en 3 langues).

Puis-je changer mon bébé ?

Le musée est doté d'un espace nurserie.



J'aimerais réserver une visite guidée pour un groupe.

Veillez vous rapprocher de l'équipe d'Accueil qui se chargera de réserver votre guide-conférencier. Il est préférable d'anticiper au moins un mois à l'avance pour s'assurer de la disponibilité de l'intervenant. Il est possible d'organiser une visite guidée en dehors des horaires d'ouverture.

Combien de personnes peuvent constituer un groupe ?

Pour votre confort lors de la visite guidée, le groupe est limité à 30 personnes. Il n'y a pas de nombre minimum de participants pour réserver une visite guidée.

Quelles sont les langues disponibles pour une visite guidée ?

Nos guides-conférenciers parlent français, anglais, allemand, italien et même alsacien.

Puis-je combiner une visite guidée à un atelier ?

Oui, tous les ateliers proposés dans la programmation peuvent faire l'objet d'une demande spécifique. L'équipe d'Accueil se chargera de vous établir un devis.

Quel est le tarif d'une visite guidée ?

La visite guidée est proposée au tarif unique de 100€ par groupe. Il faudra ajouter le coût du billet d'entrée (voir la grille des tarifs disponible sur le site www.musee-impression.com/contact).

Je suis enseignant(e), j'aimerais venir avec ma classe.

Le musée participe à plusieurs dispositifs municipaux (classes de ville) et nationaux (« Les Enfants du Patrimoine », « La classe, l'Oeuvre »). En dehors de ces événements, le MUSE accueille des groupes scolaires de la maternelle au lycée. Il propose différentes formules : visite libre, visite guidée, visite/atelier. Des projets thématiques peuvent également être développés en collaboration avec les enseignants.

www.musee-impression.com/mediation-scolaire

Puis-je utiliser le pass Culture ?

Oui, le MUSE est membre du pass Culture et plusieurs offres sont consultables en ligne. Toutefois, n'hésitez pas à nous contacter pour concevoir des projets sur-mesure. <https://pass.culture.fr>

J'anime une formation en arts visuels ou design textile, que puis-je trouver au musée ?

Le MUSE est partenaire d'établissements d'enseignement supérieur/formations post-bac. Des visites thématiques et ciblées sont proposées ainsi qu'une consultation de la base de données des collections. Le musée développe des partenariats afin de construire des projets pédagogiques sur-mesure. Nous collaborons déjà avec des établissements tels que la Haute école des arts du Rhin (HEAR), le Département Métiers du Multimédia et de l'Internet de l'UT de Mulhouse, le DnMade du Lycée Louis-Armand à Mulhouse et de l'École Duperré à Paris.

Contact : mediation@musee-impression.com



Pour ne rien manquer de l'actualité du MUSE, abonnez-vous à notre newsletter sur musee-impression.com !

QUEL CHANTIER!

Inventaire et sauvegarde
des collections
du musée de l'Impression sur étoffes

Exposition présentée jusqu'au 30 novembre 2025

Ouverture du mercredi au dimanche, de 13h à 18h

Musée de l'Impression sur étoffes

14 rue Jean-Jacques Henner - 68100 Mulhouse

Ouvert du mercredi au
dimanche de 13h à 18h.

Établissement accessible aux
personnes à mobilité réduite.

Membre du réseau Museums-PASS-Musées.
Label famille plus.

Retrouvez toutes les dates des ateliers en ligne :
www.musee-impression.com/les-ateliers-du-mise

Réservation par téléphone au **03.89.46.83.00**
ou par mail accueil@musee-impression.com

  @museedelimpersionsuretoffes